

Základní logomanuál

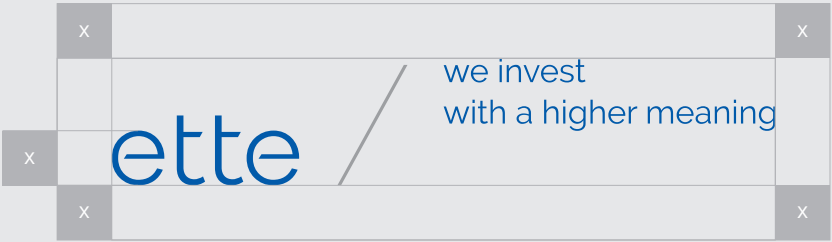
Užití loga s dodatkovým textem „we invest with a higher meaning“.



Ochranná zóna


Ochranná zóna je stanovení minimální velikosti plochy v bezprostřední blízkosti logotypu, do které nesmí zasahovat text ani jiné grafické prvky. Respektování tohoto prostoru zaručuje dobrou čitelnost a dostatečnou působivost logotypu.

Ochranná zóna logotypu je označená písmenem „X“, která vychází z výšky písmene „e“.



Minimální velikost logotypu

Minimální velikost logotypu zaručuje jeho čitelnost při použití na malých formátech. Je odvozena od šířky logotypu, která musí být minimálně 10 mm .



Barevnost s přechodem

Definice barevnosti logotypu slouží k co nejvěrnější barevné aplikaci logotypu v praxi.

Převodní tabulka definuje různé způsoby použití: soutiskové barvy CMYK, přímé barvy Pantone, RGB (Hex) pro digitální zobrazování a samolepicí fólie ORACAL.



CMYK	100 / 70 / 0 / 0
Pantone	293 C / U
RGB	0 / 81 / 58
Hex	#00509d
ORACAL	57 / M




CMYK	0 / 0 / 0 / 45
Pantone	429 C / U
RGB	168 / 168 / 167
Hex	#a8a8a7
ORACAL	76 / M

Užití logotypu

Základní pozitivní plnobarevná varianta loga se používá pro všechny aplikace na bílém nebo světlém podkladu. Tato verze je preferovanou a taky nejpoužívanější variantou loga pro veškeré firemní materiály a komunikaci. Používá se všude tam, kde to technologie a barevnost umožňují.

Další varianty logotypu definují použití barevného logotypu na tmavém podkladu a použití jednobarevné varianty logotypu na světlém i tmavém podkladu.




Pozitivní plnobarevná



Negativní plnobarevná




Pozitivní jednobarevná



Negativní jednobarevná

Základní logomanuál

Anglická verze prvku „jednotlivé odvětví“.



Ochranná zóna

Ochranná zóna je stanovení minimální velikosti plochy v bezprostřední blízkosti logotypu, do které nesmí zasahovat text ani jiné grafické prvky. Respektování tohoto prostoru zaručuje dobrou čitelnost a dostatečnou působivost logotypu.

Ochranná zóna logotypu je označená písmenem „X“, která vychází z výšky písmene „e“.



Minimální velikost logotypu

Minimální velikost logotypu zaručuje jeho čitelnost při použití na malých formátech. Je odvozena od šířky logotypu, která musí být minimálně 10 mm .



Barevnost s přechodem

Definice barevnosti logotypu slouží k co nejvěrnější barevné aplikaci logotypu v praxi.

Převodní tabulka definuje různé způsoby použití: soutiskové barvy CMYK, přímé barvy Pantone, RGB (Hex) pro digitální zobrazování a samolepicí fólie ORACAL.



CMYK	100 / 70 / 0 / 0
Pantone	293 C / U
RGB	0 / 81 / 58
Hex	#00509d
ORACAL	57 / M



CMYK	100 / 0 / 60 / 20
Pantone	327 C / U
RGB	0 / 132 / 112
Hex	#008470
ORACAL	66 / M



CMYK	100 / 40 / 0 / 0
Pantone	2195 C / U
RGB	0 / 117 / 191
Hex	#0075bf
ORACAL	52 / M




CMYK	70 / 0 / 65 / 0
Pantone	2257 C / U
RGB	71 / 178 / 122
Hex	#47b27a
ORACAL	61 / M

Užití logotypu

Základní pozitivní plnobarevná varianta loga se používá pro všechny aplikace na bílém nebo světlém podkladu. Tato verze je preferovanou a taky nejpoužívanější variantou loga pro veškeré firemní materiály a komunikaci. Používá se všude tam, kde to technologie a barevnost umožňují.


Další varianty logotypu definují použití barevného logotypu na tmavém podkladu a použití jednobarevné varianty logotypu na světlém i tmavém podkladu.



Pozitivní plnobarevná



Negativní plnobarevná



Pozitivní jednobarevná



Negativní jednobarevná